
















## ELEZIONI POLITICHE E REGIONALI 2018

## SENATO PLIRINOMINALE

## Risultati Ufficiosi - Voti di Lista

Sezioni: 29 su 29

Iscritti:	Maschi:	10.372	Femmine:	10.977	Totali:	21.349
Votanti:	Maschi:	7.854 75,72%	Femmine:	7.903 72,00%	Totali:	15.757 73,81%
Lista N. 1		IL POPOLO DELLA FAMIGLIA	IL POPO	64	0,43%	
Lista N. 2		CIVICA POPOLARE LORENZINI	LORENZINI	42	0,28%	
Lista N. 3		ITALIA EUROPA INSIEME	IT.EU	65	0,44%	
Lista N. 4		+ EUROPA CON EMMA BONINO	+ EUROPA	341	2,29%	
Lista N. 5		PARTITO DEMOCRATICO	PD	3.229	21,71%	
Lista N. 6		NOI CON L'ITALIA - UDC	NOI	81	0,54%	
Lista N. 7		FRATELLI D'ITALIA CON GIORGIA MELONI	FRATE	511	3,44%	
Lista N. 8		LEGA NORD	LEGA	3.409	22,92%	
Lista N. 9		MOVIMENTO POLITICO FORZA ITALIA	M.P.F.I.	2.152	14,47%	
Lista N. 10		CASA POUND	POUND	123	0,83%	
Lista N. 11		SINISTRA RIVOLUZIONARIA	SIN.RIV.	26	0,17%	
Lista N. 12		LIBERI E UGUALI	LEU	450	3,03%	
Lista N. 13		PARTITO REPUBBLICANO ITALIANO	PRI	14	0,09%	
Lista N. 14		POTERE AL POPOLO	POTERE	147	0,99%	
Lista N. 15		MOVIMENTO CINQUE STELLE	MOVI	4.220	28,37%	
<b>Totale Voti Validi:</b>				<b>14.874</b>	<b>94,40%</b>	
				<b>Schede Bianche:</b>	184	1,17%
				<b>Schede Nulle:</b>	251	1,59%
				<b>Voti Nulli:</b>	0	0,00%
				<b>Voti Contestati:</b>	0	0,00%
<b>Totale Voti non Validi:</b>				<b>435</b>	<b>2,76%</b>	
<b>Voti Solo Intestatario:</b>				<b>448</b>	<b>2,84%</b>	
<b>Totale Schede Scrutate:</b>				<b>15.757</b>	<b>100,00%</b>	